



constructiv

Anleitung zur Registrierung auf der Construbadge Anwendung

Im folgenden finden Sie die notwendigen Schritte zur Registrierung ihres Unternehmens auf der Construbadge-Webanwendung.

1. Überprüfen Sie, ob die Software auf Ihrem Rechner nicht veraltet ist.

Um sich auf der Construbadge Anwendung anzumelden, muss ihr Rechner mit einem aktuellen Betriebssystem wie Windows Vista, Windows 7, Windows 8(.1), Windows 10 oder Mac OSX ausgestattet sein. Als Browser muss eine aktuelle Version des Internet Explorer, Google Chrome, Firefox oder Safari zur Verfügung stehen.

Ihr Betriebssystem können sie sich durch folgenden Link anzeigen lassen:

<http://windows.microsoft.com/en-us/windows/which-operating-system>

Wenn ihr Rechner mit Windows XP ausgestattet ist, müssen sie Mozilla Firefox als Browser benutzen. Eine Anmeldung mit dem Internet Explorer ist dann nicht möglich.

Hier können sie den Browser Mozilla Firefox kostenlos herunterladen:

<https://www.mozilla.org/nl/firefox/new/>

Wenn es ihnen nicht möglich ist, sich einzuloggen, kontaktieren Sie unseren Helpdesk unter der Nummer 02 209 66 16 oder per E-Mail an construbadge@constructiv.be

2. Wo kann ich mich registrieren?

Rufen Sie die Anmeldeseite <https://init.construbadge.be> auf. Anschließend wird die folgende Seite angezeigt werden:

 ConstruBadge
Ik wil me registreren voor de Construbadge applicatie. NL
Je voudrais m'enregistrer pour l'application Construbadge. FR
Ich möchte mich für die Construbadge Anwendung registrieren. DE
I wish to register for the Construbadge application. EN

© 2014 fbz-fse Constructiv | callcenter: 0032 2 209 66 16 | ConstruBadge@constructiv.be | www.construbadge.be

Constructiv

Fonds voor bestaanszekerheid van de werklieden uit het bouwbedrijf (K.B. 26/10/1960)
Fonds de sécurité d'existence des ouvriers de la construction (A.R. 26/10/1960)
Koningsstraat 132 bus 1, 1000 BRUSSEL • rue Royale 132 bte 1, 1000 BRUXELLES
t +32 2 209 65 65 • f +32 2 209 65 00 • www.constructiv.be • info@constructiv.be



Wählen Sie bitte ihre Sprache aus. Anschließend wird die folgende Seite angezeigt werden:

Willkommen bei ConstruBadge

Sie können hier ein Konto für Ihren Unternehmen erstellen.

Ich bin ein

Belgischer Arbeitgeber

Ausländische Arbeitgeber

KBU-Nummer

Einzigartiger Kode (siehe Brief)

Wünsche Mich als Verwalter zu registrieren

Wünsche Jemanden anderen ein zu laden, um sich als Verwalter zu registrieren

3. Wie erstelle ich ein Konto für mein Unternehmen?

Wählen Sie aus, ob sie ein belgischer oder deutscher Arbeitgeber sind

Füllen Sie die folgenden Daten im Formular aus, um ein Konto zu erstellen:
(Sie finden die Angaben in dem Brief, den Sie von uns bekommen haben)

- Die vollständige F-Nummer/MwSt-Nummer Ihres Unternehmens.
Achtung: Aus Sicherheitsgründen ist hier ein Teil der Nummer mit Sternchen überschrieben. Bitte benutzen Sie die vollständige Nummer.
- Der eindeutige Code

UW REGISTRATIEGEGEVENS
KBO: 0407.***.986
Unieke Code: U5ED-JVCU-YXY6
Dere code heeft een beperkte geldigheidsduur. U moet zich binnen de 14 dagen registreren na ontvangst van deze brief.




Mevrouw, Mijnheer,

Betreft: ConstruBadge

De sociale partners van de bouwsector hebben een gezamenlijk strategisch plan voor de bouwsector afgesloten. Met dit strategisch plan willen ze een kader scheppen voor een gezonde concurrentie en de strijd aangaan tegen sociale dumping. Een van de elementen van dit actieplan is de invoering van de 'ConstruBadge' in de bouwsector. fbz-fse Constructiv (hierna FBZ genoemd) werd belast met de uitgifte van deze badge.

Danach klicken Sie auf 'Weiter'. Sie sehen die nächste Seite, auf dem Sie Ihre F-Nummer (ausländischer Unternehmen) oder MwSt-nummer (belgischer Unternehmen) eingeben können. Wenn fertig, klick „Weiter“.




Willkommen bei ConstruBadge

Sie können hier ein Konto für Ihren Unternehmen erstellen.

Ich bin ein

Belgischer Arbeitgeber

Ausländische Arbeitgeber

KBU-Nummer 


Einzigartiger Kode (siehe Brief)

Wünsche Mich als Verwalter zu registrieren

Wünsche Jemanden anderen ein zu laden, um sich als Verwalter zu registrieren

5. Konto erstellen

Sie kommen auf diese Seite:



Neues Konto erstellen

Wenn Sie schon ConstruBadgeverwalter sind, können Sie diesen Unternehmen hinzufügen durch [den Link](#). Wünschen Sie ein neues Konto erstellen, füllen Sie bitte die unterstehenden Felder aus.

Vorname	<input type="text" value="Vorname"/>	Sprache	<input type="text" value="Deutsch"/>
Zuname	<input type="text" value="Zuname"/>	Kennword	<input type="text" value="Kennword"/>
Benutzername	<input type="text" value="Benutzername"/>	Kennwort bestätigen	<input type="text" value="Kennwort bestätigen"/>
Elektronische Postadresse	<input type="text" value="Elektronische Postadresse"/>		



constructiv

Folgende Angaben müssen noch eingegeben werden:

- Vorname
- Nachname
- Benutzername
Achtung: Sie können der Benutzername selber wählen. Die Anwendung schlägt die Kombination ‚Vorname.Nachname‘ vor, aber Sie dürfen dieses ändern wenn Sie möchten.
- E-Mail-Adresse
Achtung: Sie dürfen die E-Mail-Adresse selber wählen. Die Anwendung schlägt die E-Mail-Adresse vor, die Sie während der Registrierung des Unternehmens eingegeben haben.
- Sprache
- Kennwort
Aus Sicherheitsgründen muss das Kennwort aus mindestens 8 Zeichen bestehen, wobei jeweils mindestens ein Großbuchstabe, ein Kleinbuchstabe, eine Nummer und ein Sonderzeichen enthalten sein muss (z.B. Test123?)

Nachdem Sie alles ausgefüllt haben, drücken Sie auf „Speichern“



Anschließend werden sie eine weitere Mail mit dem Betreff ‚Aktivieren Sie Ihr Konto‘ erhalten



constructiv

From: Constructiv - Do Not Reply
To: [redacted]
Cc:
Subject: Voltooi uw registratie

Geachte,

U bent uitgenodigd om gebruik te maken van de ConstruBadge applicatie voor de onderneming XXXXXXXXXXXX

Om deze uitnodiging te accepteren gelieve op [deze link](#) te klikken, of onderstaand adres te kopiëren in uw browser:

<https://register.constructiv.be/nl/CreateNewAccount?UserToken=c6CO9WxPQ8C1MCS4XFG1Qy4J0XI9m0G2n1HfJcmvV0P1CSr17Kiemail=pascal.grammens@constructiv.be&application=ConstruBadge&org=Marina+Deroulou+--+TEST>

Met beleefde groeten,
Met Constructiv-team

Gelieve niet te antwoorden op deze e-mail. Dit is een automatisch gegenereerde e-mail en uw antwoord zal niet gelezen worden door een fysiek persoon.

Disclaimer
Deze boodschap is bedoeld voor het exclusieve gebruik door de geadresseerde (pascal.grammens@constructiv.be).
Ze kan bevoorrechte, vertrouwelijke informatie bevatten. Als u niet de geadresseerde bent, is het voor u dan ook strikt verboden om deze e-mail of (een gedeelte van) de inhoud ervan te verspreiden, te verspreiden, te kopiëren of anderszins te gebruiken. Dit kan een inbreuk tegen het burgerlijk recht of strafrecht zijn. Als u niet de geadresseerde bent, gelieve dan zo snel mogelijk contact op te nemen met de afzender.

Constructiv
Callcenter:
0032 2 209 66 16 (Nederlands)
0032 2 209 66 17 (Frans)
0032 2 209 66 18 (Engels/Duits)
E-mail address: ConstruBadge@constructiv.be
Website: www.construbadge.be

In dieser Mail finden Sie nochmals einen Link. Nach Betätigen des Links ist der Registrierungsverfahren abgeschlossen.